

# Symbolen & iconen




**VOELEN**



**PROEVEN**



**RUIKEN**



**ZIEN**




**HOREN**



**ALLE  
SEIZOENEN**



**HERFST**



**LENTE/ZOMER**



# Twiet-Twiet

## Kabouters

Kabouters en vogeltjes zijn dol op bomen. Ze geven hen beschutting en vaak ook eten.


**We staan muisstil onder een boom en kijken omhoog.**  
Hoeveel vogeltjes komen er in deze boom schuilen of eten? Zie je ook een boomkaboutertje?



**Gebruikte zintuigen:**



**Mogelijk in deze seizoenen:**



**Benodigd materiaal:**

- Geen

# De blinde Kabouter


**Doe de blinddoek om en voel wat er in de voelzakjes zit.**  
Het zijn allemaal dingen die je zeker kent. Noem ze eens  
op.



**Gebruikte zintuigen:**



**Mogelijk in deze seizoenen:**



**Benodigd materiaal:**

- Voelzakjes met materiaal
- Blinddoeken

# De aard-ige Kabouter


Pak een handje vol aarde en knijp het in je handen. Pak nu wat zand uit het doosje. **Voel je het verschil?** Voel nu met je ogen dicht. Voel je aarde of zand?



**Gebruikte zintuigen:**



**Mogelijk in deze seizoenen:**



**Benodigd materiaal:**

- Doosje met zand

# De stoere Kabouter


**Deze kabouter wil graag weten hoe dik deze boom is.**

Meet eens met jullie armen rond de boom. Hoeveel armen zijn er voor nodig? Meet ook eens met je handen.


Hoeveel handen heb je nodig? Meet nu eens met een lintmeter. Hoe dik is de boom?



**Gebruikte zintuigen:**



**Mogelijk in deze seizoenen:**



**Benodigd materiaal:**

- Lintmeter

# De versier- Kabouter

De versierkabouter wil zijn huis versieren met gekleurde bladeren. Willen jullie hem helpen? **Leg de mooiste gekleurde bladeren op een plastic vel voor hem neer.**



**Gebruikte zintuigen:**



**Mogelijk in deze seizoenen:**



**Benodigd materiaal:**


- Wit plastic vel

# Kabouter Eikeltje

Dat is fijn al die eikels! Nu kunnen eekhoorns, muisjes en gaaien een voorraadje verzamelen voor de winter. Ook de Eikelkabouter heeft zijn voorraadkast gevuld. Maar hij is uitgegleden ... Tussen de eikels liggen dingen die er helemaal niet horen. **Zoek maar op de grond. Alleen de eikels mogen terug in het mandje. De dingen die er niet in thuis horen, doe je in een plastic zak.**



**Gebruikte zintuigen:**



**Mogelijk in deze seizoenen:**



**Benodigd materiaal:**


- Mandje
- Plastiek zak

# De plons- Kabouter

Deze kabouter is gek op waterdiermpjes! Probeer met een schepnetje er een paar te vangen. Leeg het netje in een schaalje met slotwater. Kijk wat de waterdiermpjes doen. **Hoeveel verschillende diertjes heb je gevangen? Bekijk ze eens heel goed.**



**Gebruikte zintuigen:**



**Mogelijk in deze seizoenen:**



**Benodigd materiaal:**

- Schepnetje
- Schaaltje

# De griezel- Kabouter

**Zoek een spinnenweb.** Zie je de spin? Zitten er ook andere beestjes in het web? Voel eens voorzichtig aan het web. Wat doet de spin dan?



**Gebruikte zintuigen:**



**Mogelijk in deze seizoenen:**



**Benodigd materiaal:**

- Geen

# Kabouter Bes-en-Bos


Deze boom heeft bessen. Welke kleur hebben de bessen? Zie je ook bessen met andere kleuren? Welke bessen vallen het meest op? Zie je ook diertjes in deze boom? Eten ze de bessen, denk je? Hoe zien de bladeren van deze boom eruit?



**Gebruikte zintuigen:**



**Mogelijk in deze seizoenen:**



**Benodigd materiaal:**

- Geen

# Kabouter Bladgroen

Deze kabouter eet vanavond eikenbladjessoep. Helpen jullie mee zoeken naar eikenbladjes? **Leg alle blaadjes in de vorm van een grote soepkom.**



**Gebruikte zintuigen:**



**Mogelijk in deze seizoenen:**



**Benodigd materiaal:**


- Geen

# Kabouter Braampje

Aan deze struik zitten braambessen. Welke kleur hebben de braambessen? Zoek wat braambessen op de grond. Zoek ook wat bladeren die erbij horen. **Stop wat bramen in het mandje van de kabouter.** Misschien gaat hij er wel jam van maken ...



**Gebruikte zintuigen:**



**Mogelijk in deze seizoenen:**



(Eind augustus)

**Benodigd materiaal:**

- Een mandje

# Kabouter Stippel

Deze kabouter is voortdurend op zoek naar paddenstoelen. Zoeken jullie mee? En als jullie een paddenstoel zien, kijk dan eens aan de onderkant zonder deze te plukken. **Hoe ziet de paddenstoel er onderaan uit?**



**Gebruikte zintuigen:**



**Mogelijk in deze seizoenen:**



**Benodigd materiaal:**


- Een spiegeltje

# Kabouter Fleur

Kabouter Fleur is dol op bloemen. **Zoek een plek waar bloemen groeien.** Werp de gevouwen plooiometer op een willekeurige plaats. Hoeveel verschillende bloemen vind je in de plooiometer?



**Gebruikte zintuigen:**



**Mogelijk in deze seizoenen:**



**Benodigd materiaal:**

- Een plooiometer (gevouwen in de vorm van een rechthoek)

# Kabouter Fluitje-van-een-Cent

Deze kabouter luistert graag naar de liedjes van de wind.  
Dat vindt hij zo mooi. **Zing eens een mooi liedje voor  
kabouter Fluitje-van-een-Cent.** Kies voor een liedje  
over de regen, de wind of de storm.



**Gebruikte zintuigen:**



**Mogelijk in deze seizoenen:**



**Benodigd materiaal:**

- Geen

# Kabouter Heeft-Geen-Naam

Bedenk voor deze kabouter een mooie naam. **Leg de eerste letter van zijn naam met grassprietjes.** Doe dit ook met de eerste letter van je eigen naam.



**Gebruikte zintuigen:**



**Mogelijk in deze seizoenen:**



**Benodigd materiaal:**

- Geen

# Kabouter


## Hoofd-In-De-Wolken

Kijk omhoog. Je kan hier ook even voor gaan liggen. Staan de wolken stil of gaan ze snel door de lucht? Hoe komt dat? Waar lijken de wolken op? Zijn de wolken donker of licht? Zal het gaan regenen, denk je?

Steek nu je hand eens in de lucht. Waait het? Van welke kant komt de wind? Wijs eens in die richting. Kijk in het rond. Waaraan kun je allemaal zien dat het waait?



**Gebruikte zintuigen:**



**Mogelijk in deze seizoenen:**



**Benodigd materiaal:**

- Geen

# Kabouter Kleddernat-Van-'t Blad

Zoek zoveel mogelijk bladeren. Maak een bladerregen door ze in de lucht te gooien.



**Gebruikte zintuigen:**



**Mogelijk in deze seizoenen:**



**Benodigd materiaal:**


- Geen

# Kabouters Klim

Kabouters klimt graag in de boom om naar de zon te kijken. Deze plant - die klimop heet - doet dat ook. Daarvoor heeft zij grijpertjes. Kijk maar eens goed. Doe dit nu ook maar eens met jouw vingers langsheen de boom.



**Gebruikte zintuigen:**



**Mogelijk in deze seizoenen:**



**Benodigd materiaal:**

- Geen

# Kabouter Kwabbernoot

Deze kabouter verzamelt beukenootjes voor de winter.  
Helpen jullie hem een handje? **Je mag zelf een beukenootje pellen en eens proeven hoe dat smaakt.**  
Vinden jullie het lekker?



**Gebruikte zintuigen:**



**Mogelijk in deze seizoenen:**



**Benodigd materiaal:**

- Geen

# Kabouters Prik

Kabouters Prik doet zich altijd pijn aan de naalden van deze boom. **Bekijk eens goed een takje van deze naaldboom.** Welke kleur hebben de blaadjes? Prikken ze? Voel en wrijf er eens over. Voelen ze hard aan? Ruik nu eens aan je hand of vingers. Wat ruik je?



**Gebruikte zintuigen:**



**Mogelijk in deze seizoenen:**



**Benodigd materiaal:**



- Geen

# Kabouterslurp

Kabouterslurp heeft altijd dorst als het heel warm is. Zeker als hij veel gespeeld heeft. Dan drinkt hij graag water met een rietje. Ook de bomen hebben in de lente en de zomer grote dorst. Hun wortels zijn als vele rietjes waarmee ze het water uit de grond zuigen. Nu doen we als de wortels van een boom: **we drinken met z'n allen uit een kom water ... met een rietje!**



**Gebruikte zintuigen:**



**Mogelijk in deze seizoenen:**



**Benodigd materiaal:**

- Flessen water
- Een kom
- Rietjes

# Kabouter Snuffel & Knuffel

Kabouter Snuffel & Knuffel lopen tussen het gras. Wat voelen zij? **Ga eens op je buik in het gras liggen.** Doe nu je ogen dicht en voel eens aan het gras met je handen en je gezicht. Wrijf eens voorzichtig met je wangen en je neus over het gras en ruik er eens aan.



**Gebruikte zintuigen:**



**Mogelijk in deze seizoenen:**



**Benodigd materiaal:**

- Geen

# Kabouterspeel

Kabouterspeel vindt de herfst de leukste tijd. Hij speelt graag met afgevallen blaadjes. Loop maar eens door de bladeren en speel er voetbal mee. Trippel eens heel stil als een muisje of stap als een zware olifant. Misschien kan je ook wel een spelletje spelen in de bladeren.



**Gebruikte zintuigen:**



**Mogelijk in deze seizoenen:**



**Benodigd materiaal:**

- Geen

# Kabouter Spring-In-'t Veld

Deze kabouter is kampioen in springen. Rol het touw uit.  
In hoeveel sprongen ben jij aan het einde van het touw?  
Spring ook eens zo hoog je kan. Kan je misschien een tak  
van een boom of een struik aanraken?



**Gebruikte zintuigen:**



**Mogelijk in deze seizoenen:**



**Benodigd materiaal:**

- Touw

# Kabouters Steengoed

Zoek een paar steentjes. Bekijk elkaars steentjes. Hebben ze verschillende kleuren? Leg nu de steentjes op de grond in een rijtje van klein naar groot.



**Gebruikte zintuigen:**



**Mogelijk in deze seizoenen:**



**Benodigd materiaal:**

- Geen

# Kabouters Stoei

Dit is kabouter Stoei. Hij verzint zelf spelletjes. Doe je mee? Leg een lange tak op de grond. Trek wat verder een lange streep op de grond. Neem allemaal een steentje, een kastanje of een eikel en ga achter de streep staan. Probeer het steentje (of de kastanje of eikel) zo dicht mogelijk bij de tak te gooien.



**Gebruikte zintuigen:**



**Mogelijk in deze seizoenen:**



**Benodigd materiaal:**

- Geen

# Kabouter TikTak

Zoek op de grond enkele takjes. Je kan verschillende takjes gebruiken: lange, dikke, korte, gladde, ruwe ... Maak er een mooi figuur mee om kabouter TikTak te verrassen.



**Gebruikte zintuigen:**



**Mogelijk in deze seizoenen:**



**Benodigd materiaal:**


- Geen

# Kabouter Treurniet

Kabouter Treurniet voelt zich helemaal alleen. Zoeken jullie zijn vriendjes eens op? Mieren, torretjes, een worm of slakjes ... Bekijk de diertjes eens goed onder een vergrootglas.



**Gebruikte zintuigen:**



**Mogelijk in deze seizoenen:**



**Benodigd materiaal:**

- Een vergrootglas

# Kabouter

## Vlieg-Er-Eens-Uit

Zie je vogels in de lucht? Welke kant vliegen ze op? Wijs eens in die richting. In welke struik of boom zie je vogels zitten? Probeer eens voorzichtig dichterbij te sluipen. Wat doen de vogels daar? Probeer een vogel te vinden die iets eet van een boom of struik. Wat eet hij? Zou je dat ook willen eten en waarom wel of niet?



**Gebruikte zintuigen:**



**Mogelijk in deze seizoenen:**



**Benodigd materiaal:**

- Geen

# Kabouter Winter

Kabouter Winter dacht dat alle bomen en struiken tijdens de winter hun blaadjes en naalden kwijt waren. Maar hier zag hij dat hij zich vergist had ... Tel eens hoeveel bomen en struiken er hier staan met groene blaadjes. En tel eens hoeveel bomen en struiken hier staan met naalden.



**Gebruikte zintuigen:**



**Mogelijk in deze seizoenen:**



**Benodigd materiaal:**

- Geen

# Kabouters Rust-Uit

Op deze bank komen de kabouters graag uitrusten. **Ga ook eens zitten op deze bank.** Wat zouden de kabouters mooi vinden als ze hier zitten? Wat vind je zelf mooi? Wat zouden de kabouters horen als ze hier zitten? Wat hoor je zelf? Kan je aan de bank zien of de kabouters hier al hebben gezeten?



**Gebruikte zintuigen:**



**Mogelijk in deze seizoenen:**



**Benodigd materiaal:**

- Geen

# Kabouter Zoef

Kabouter Zoef houdt van de wind. Sterke wind vindt hij reuzeplezant! Dan bewegen de takken van de bomen en de wind fluit muziek. **Zoek een plekje waar het hard waait.** Is er ook een plek waar het niet waait? Zwaai nu met je armen zoals de takken van de bomen. Eerst is er zachte wind, daarna wordt de wind harder en harder ... Tot het stormt. Pas op, je mag niet omwaaien! Kan je zelf wind maken met een deken? Probeer nu eens om het geluid van de wind na te bootsen.



**Gebruikte zintuigen:**



**Mogelijk in deze seizoenen:**



**Benodigd materiaal:**


- Deken

# Kabouters Kleur

Kijk eens goed om je heen. Zie je rode kleuren, bruine kleuren, gele kleuren, groene kleuren ... ? Neem een kaartje en zoek precies dezelfde kleur om je heen.



**Gebruikte zintuigen:**



**Mogelijk in deze seizoenen:**



**Benodigd materiaal:**


- Set met kleurenkaartjes

# Kabouter Knutsel

Deze kabouter is een echte kunstenaar. Weet je wat hij doet? Hij houdt een vel papier tegen de schors van een boom. Hij wrijft voorzichtig over het vel met een wasco. Probeer dit zelf maar eens. Doe dit ook eens met een andere boom en vergelijk.



**Gebruikte zintuigen:**



**Mogelijk in deze seizoenen:**



**Benodigd materiaal:**

- Vellen papier
- Wasco's

# Kabouters Luister-Fluister

Deze kabouter zit hier lekker te dromen. Kom er maar eens bij zitten. Maar doe het heel stil ... **Luister naar alles wat je hoort zolang de zandloper loopt.** Hoor je leuke geluiden? Welke? Hoor je ook vervelende geluiden? Welke?



**Gebruikte zintuigen:**



**Mogelijk in deze seizoenen:**



**Benodigd materiaal:**

- Zandloper

# Kabouters Neuze-Neuze

Buiten ruikt het fris. Is dat zo? Haal eens diep adem door je neus. Wat ruik je? Ruik eens aan: het gras, de aarde, de stam van een boom, de bladeren aan de boom, de bladeren op de grond ... Wat ruikt lekker? Ruik nu ook eens aan de geurpotjes. Wat ruikt lekker en wat niet? Is dit voor iedereen zo?



**Gebruikte zintuigen:**



**Mogelijk in deze seizoenen:**



**Benodigd materiaal:**


- Geurpotjes

# Kaboutervandje-Tandje

**Zoek een blad.** Kijk nu eens naar de vandejes ervan en ga er met je vinger langs. Doe nu in de lucht met je vinger het vandeje na. Zoek andere bladeren en doe hier hetzelfde mee. Je kan ook het blad natekenen: maak met een stok op de grond een tekening van het blad.



**Gebruikte zintuigen:**



**Mogelijk in deze seizoenen:**




**Benodigd materiaal:**


- Geen

# Kabouters Ril-en-Tril

Voel eens aan je handen. Zijn ze koud of warm? Voel ook eens aan je gezicht. Is het koud of warm? Waar heb je het koud of warm? Zoek eens een fris plekje en een warm plekje. Als het koud is, kunnen we misschien een actief balspel doen. Als het warm is, doen we een rustig balspel.



**Gebruikte zintuigen:**



**Mogelijk in deze seizoenen:**



**Benodigd materiaal:**

- Een bal

# Kabouters Kijk

Kabouters Kijk is altijd op zoek naar iets nieuws. Hij kijkt heel graag. **Kijk zoals Kabouters Kijk door een rolletje van WC-papier.** Wat zie je allemaal op die plek? Kan je een dier zien? Welk dier is het? Kan je een vriendje zien? Wie is het?



**Gebruikte zintuigen:**



**Mogelijk in deze seizoenen:**



**Benodigd materiaal:**

- WC-rolletjes

# Kabouters Klus

Kabouters Klus houdt van een mooi en net bos. **Zoek dingen die hier zomaar op de grond liggen maar hier helemaal niet thuis horen.** Stop al die dingen in een grijze zak. Alle dingen die wel in het bos horen, stop je in de witte zak. De grijze zak is voor de vuilnisbak. Met inhoud van de witte zak kunnen we iets knutselen.



**Gebruikte zintuigen:**



**Mogelijk in deze seizoenen:**



**Benodigd materiaal:**

- Witte en grijze zak